



ТЕРРИТОРИАЛЬНЫЙ ОРГАН  
ФЕДЕРАЛЬНОЙ СЛУЖБЫ  
ГОСУДАРСТВЕННОЙ СТАТИСТИКИ  
ПО РОСТОВСКОЙ ОБЛАСТИ

# СРЕДНИЕ ЦЕНЫ НА РЯД ТОВАРОВ И ПЛАТНЫХ УСЛУГ ПО ГОРОДАМ РОСТОВСКОЙ ОБЛАСТИ

на 02.05.2024 года

07.05.2024

Отдел сводных статистических работ и общественных связей

# СОДЕРЖАНИЕ

Средние цены на ряд продовольственных товаров	3
Средние цены на ряд непродовольственных товаров и отдельные виды услуг	14

1

**Средние цены на ряд  
продовольственных товаров**

# СРЕДНИЕ ЦЕНЫ НА РЯД ПРОДОВОЛЬСТВЕННЫХ ТОВАРОВ

на 2 мая 2024 г., рублей

РОСТОВСТАТ



Говядина  
(кроме бескостного мяса), кг \*



Свинина  
(кроме бескостного мяса), кг \*



Куры охлажденные  
и мороженые, кг \*

Ростовская область	<b>544,51</b>	<b>358,93</b>	<b>197,25</b>
г. Ростов-на-Дону	<b>545,94</b>	<b>344,51</b>	<b>195,84</b>
г. Волгодонск	<b>513,33</b>	<b>366,77</b>	<b>187,62</b>
г. Таганрог	<b>580,76</b>	<b>377,90</b>	<b>206,77</b>
г. Шахты	<b>512,83</b>	<b>377,74</b>	<b>192,50</b>
г. Миллерово	<b>520,88</b>	<b>367,92</b>	<b>186,59</b>
г. Сальск	<b>533,36</b>	<b>345,37</b>	<b>203,25</b>

\* Социально значимые продовольственные товары первой необходимости, в отношении которых могут устанавливаться предельно допустимые розничные цены в соответствии с Постановлением Правительства РФ от 15 июля 2010 г. № 530.

# СРЕДНИЕ ЦЕНЫ НА РЯД ПРОДОВОЛЬСТВЕННЫХ ТОВАРОВ

на 2 мая 2024 г., рублей

РОСТОВСТАТ



Колбаса полукопченая  
и варено-копченая, кг \*



Колбаса вареная, кг \*



Рыба мороженая  
неразделанная, кг \*

Ростовская область

**615,10**

**507,61**

**246,08**

г. Ростов-на-Дону

**622,93**

**512,28**

**244,73**

г. Волгодонск

**620,84**

**494,89**

**243,26**

г. Таганрог

**595,19**

**528,06**

**245,99**

г. Шахты

**623,73**

**487,81**

**254,90**

г. Миллерово

**619,53**

**485,21**

**245,41**

г. Сальск

**606,02**

**486,18**

**244,77**

\* Социально значимые продовольственные товары первой необходимости, в отношении которых могут устанавливаться предельно допустимые розничные цены в соответствии с Постановлением Правительства РФ от 15 июля 2010 г. № 530.

# СРЕДНИЕ ЦЕНЫ НА РЯД ПРОДОВОЛЬСТВЕННЫХ ТОВАРОВ

на 2 мая 2024 г., рублей

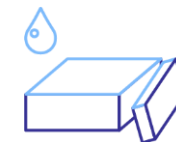
РОСТОВСТАТ



Масло сливочное, кг \*



Масло подсолнечное, л \*



Маргарин, кг

Ростовская область	<b>793,16</b>	<b>124,65</b>	<b>243,66</b>
г. Ростов-на-Дону	<b>797,67</b>	<b>126,99</b>	<b>259,29</b>
г. Волгодонск	<b>780,90</b>	<b>119,03</b>	<b>230,41</b>
г. Таганрог	<b>772,51</b>	<b>126,18</b>	<b>233,34</b>
г. Шахты	<b>802,09</b>	<b>123,76</b>	<b>235,39</b>
г. Миллерово	<b>791,29</b>	<b>120,97</b>	<b>225,82</b>
г. Сальск	<b>823,95</b>	<b>118,08</b>	<b>226,92</b>

\* Социально значимые продовольственные товары первой необходимости, в отношении которых могут устанавливаться предельно допустимые розничные цены в соответствии с Постановлением Правительства РФ от 15 июля 2010 г. № 530.

# СРЕДНИЕ ЦЕНЫ НА РЯД ПРОДОВОЛЬСТВЕННЫХ ТОВАРОВ

на 2 мая 2024 г., рублей

РОСТОВСТАТ



Сметана, кг



Творог, кг



Молоко питьевое  
цельное пастеризованное  
2,5-3,2% жирности, л \*

Ростовская область	<b>301,21</b>	<b>401,60</b>	<b>73,15</b>
г. Ростов-на-Дону	<b>309,36</b>	<b>411,12</b>	<b>71,16</b>
г. Волгодонск	<b>293,93</b>	<b>377,35</b>	<b>74,64</b>
г. Таганрог	<b>292,42</b>	<b>389,94</b>	<b>75,78</b>
г. Шахты	<b>304,00</b>	<b>404,67</b>	<b>73,09</b>
г. Миллерово	<b>301,07</b>	<b>391,92</b>	<b>76,63</b>
г. Сальск	<b>285,64</b>	<b>408,95</b>	<b>72,75</b>

\* Социально значимые продовольственные товары первой необходимости, в отношении которых могут устанавливаться предельно допустимые розничные цены в соответствии с Постановлением Правительства РФ от 15 июля 2010 г. № 530.

# СРЕДНИЕ ЦЕНЫ НА РЯД ПРОДОВОЛЬСТВЕННЫХ ТОВАРОВ

на 2 мая 2024 г., рублей

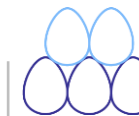
РОСТОВСТАТ



Молоко питьевое  
цельное стерилизованное  
2,5-3,2% жирности, л \*



Сыры сычужные  
твердые и мягкие, кг



Яйца куриные, 10 шт.\*

Ростовская область	<b>92,96</b>	<b>755,90</b>	<b>123,72</b>
г. Ростов-на-Дону	<b>94,95</b>	<b>762,44</b>	<b>122,69</b>
г. Волгодонск	<b>87,40</b>	<b>704,95</b>	<b>117,62</b>
г. Таганрог	<b>92,79</b>	<b>781,65</b>	<b>128,09</b>
г. Шахты	<b>89,32</b>	<b>730,84</b>	<b>127,58</b>
г. Миллерово	<b>92,95</b>	<b>751,72</b>	<b>120,23</b>
г. Сальск	<b>93,34</b>	<b>741,79</b>	<b>121,12</b>

\* Социально значимые продовольственные товары первой необходимости, в отношении которых могут устанавливаться предельно допустимые розничные цены в соответствии с Постановлением Правительства РФ от 15 июля 2010 г. № 530.



# СРЕДНИЕ ЦЕНЫ НА РЯД ПРОДОВОЛЬСТВЕННЫХ ТОВАРОВ

на 2 мая 2024 г., рублей

РОСТОВСТАТ



Сахар-песок, кг \*



Чай черный  
байховый, кг \*



Соль поваренная  
пищевая, кг \*

Ростовская область

**69,95**

**1 184,58**

**20,60**

г. Ростов-на-Дону

**70,09**

**1 225,45**

**21,26**

г. Волгодонск

**69,06**

**1 177,00**

**20,28**

г. Таганрог

**71,05**

**1 122,41**

**19,83**

г. Шахты

**69,73**

**1 204,67**

**21,01**

г. Миллерово

**69,46**

**1 138,50**

**18,52**

г. Сальск

**67,98**

**1 149,25**

**20,48**

\* Социально значимые продовольственные товары первой необходимости, в отношении которых могут устанавливаться предельно допустимые розничные цены в соответствии с Постановлением Правительства РФ от 15 июля 2010 г. № 530.

# СРЕДНИЕ ЦЕНЫ НА РЯД ПРОДОВОЛЬСТВЕННЫХ ТОВАРОВ

на 2 мая 2024 г., рублей

РОСТОВСТАТ



Мука пшеничная, кг \*



Хлеб из ржаной муки и из смеси муки ржаной и пшеничной, кг \*



Хлеб и булочные изделия из пшеничной муки различных сортов, кг \*

Ростовская область

44,66

71,94

79,43

г. Ростов-на-Дону

42,33

80,00

81,96

г. Волгодонск

48,01

71,07

79,45

г. Таганрог

46,68

64,42

76,44

г. Шахты

46,29

58,27

78,12

г. Миллерово

45,63

59,74

72,08

г. Сальск

45,28

77,67

81,20

\* Социально значимые продовольственные товары первой необходимости, в отношении которых могут устанавливаться предельно допустимые розничные цены в соответствии с Постановлением Правительства РФ от 15 июля 2010 г. № 530.

# СРЕДНИЕ ЦЕНЫ НА РЯД ПРОДОВОЛЬСТВЕННЫХ ТОВАРОВ

на 2 мая 2024 г., рублей

РОСТОВСТАТ

	 Рис шлифованный, кг *	 Пшено, кг *	 Крупа гречневая-ядрица, кг *
Ростовская область	<b>106,57</b>	<b>46,41</b>	<b>64,48</b>
г. Ростов-на-Дону	<b>107,25</b>	<b>47,46</b>	<b>64,13</b>
г. Волгодонск	<b>104,48</b>	<b>45,69</b>	<b>63,01</b>
г. Таганрог	<b>104,98</b>	<b>45,05</b>	<b>62,46</b>
г. Шахты	<b>108,09</b>	<b>46,73</b>	<b>68,18</b>
г. Миллерово	<b>111,34</b>	<b>44,38</b>	<b>74,99</b>
г. Сальск	<b>103,73</b>	<b>46,30</b>	<b>60,40</b>

\* Социально значимые продовольственные товары первой необходимости, в отношении которых могут устанавливаться предельно допустимые розничные цены в соответствии с Постановлением Правительства РФ от 15 июля 2010 г. № 530.

# СРЕДНИЕ ЦЕНЫ НА РЯД ПРОДОВОЛЬСТВЕННЫХ ТОВАРОВ

на 2 мая 2024 г., рублей

РОСТОВСТАТ

	 Вермишель, кг *	 Картофель, кг *	 Капуста белокочанная свежая, кг *
Ростовская область	<b>101,67</b>	<b>31,97</b>	<b>42,71</b>
г. Ростов-на-Дону	<b>101,04</b>	<b>33,81</b>	<b>43,72</b>
г. Волгодонск	<b>100,05</b>	<b>29,58</b>	<b>40,55</b>
г. Таганрог	<b>103,83</b>	<b>32,85</b>	<b>43,77</b>
г. Шахты	<b>101,60</b>	<b>30,39</b>	<b>41,97</b>
г. Миллерово	<b>100,57</b>	<b>27,73</b>	<b>38,14</b>
г. Сальск	<b>101,80</b>	<b>27,83</b>	<b>41,15</b>

\* Социально значимые продовольственные товары первой необходимости, в отношении которых могут устанавливаться предельно допустимые розничные цены в соответствии с Постановлением Правительства РФ от 15 июля 2010 г. № 530.

# СРЕДНИЕ ЦЕНЫ НА РЯД ПРОДОВОЛЬСТВЕННЫХ ТОВАРОВ

на 2 мая 2024 г., рублей

РОСТОВСТАТ



Лук репчатый, кг \*



Морковь, кг \*



Яблоки, кг \*

Ростовская область

**38,24**

**50,58**

**108,82**

г. Ростов-на-Дону

**38,66**

**48,60**

**109,70**

г. Волгодонск

**36,38**

**48,51**

**111,74**

г. Таганрог

**39,77**

**56,66**

**106,88**

г. Шахты

**37,60**

**49,67**

**105,40**

г. Миллерово

**37,69**

**48,91**

**108,23**

г. Сальск

**35,18**

**49,49**

**111,43**

\* Социально значимые продовольственные товары первой необходимости, в отношении которых могут устанавливаться предельно допустимые розничные цены в соответствии с Постановлением Правительства РФ от 15 июля 2010 г. № 530.

# 2

**Средние цены на ряд  
непродовольственных товаров  
и отдельные виды услуг**

# СРЕДНИЕ ЦЕНЫ НА РЯД НЕПРОДОВОЛЬСТВЕННЫХ ТОВАРОВ

на 2 мая 2024 г., рублей

РОСТОВСТАТ



Мыло хозяйственное, 200 г



Порошок стиральный, кг



Мыло туалетное, 100 г

Ростовская область

**55,73**

**190,19**

**54,14**

г. Ростов-на-Дону

**59,14**

**192,63**

**55,05**

г. Волгодонск

**47,58**

**205,40**

**54,11**

г. Таганрог

**53,10**

**180,86**

**53,25**

г. Шахты

**58,29**

**193,59**

**53,65**

г. Миллерово

**49,67**

**176,03**

**53,45**

г. Сальск

**53,84**

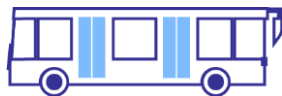
**192,73**

**52,94**

# СРЕДНИЕ ЦЕНЫ НА ОТДЕЛЬНЫЕ ВИДЫ УСЛУГ

на 2 мая 2024 г., рублей

РОСТОВСТАТ



Проезд в городском автобусе, поездка



Проезд в трамвае, поездка



Проезд в троллейбусе, поездка

Ростовская область

**35,97**

**31,00**

**34,31**

г. Ростов-на-Дону

**36,28**

**34,00**

**34,00**

г. Волгодонск

**35,99**

...\*

**35,99**

г. Таганрог

**35,99**

**25,00**

г. Шахты

**35,00**

...\*

...\*

г. Миллерово

**25,00**

...\*

...\*

г. Сальск

**43,47**

...\*

...\*

\* Явление отсутствует.



# СРЕДНИЕ ЦЕНЫ НА ОТДЕЛЬНЫЕ ВИДЫ УСЛУГ

на 2 мая 2024 г., рублей

РОСТОВСТАТ



Плата за жилье в домах государственного и муниципального жилищных фондов, м2 общей площади



Водоснабжение холодное и водоотведение, месяц с человека



Водоснабжение горячее, месяц с человека



Водоснабжение горячее, м<sup>3</sup>

Ростовская область

**34,88**

**561,18**

**708,62**

**225,76**

г. Ростов-на-Дону

**33,74**

**605,29**

**632,39**

**200,76**

г. Волгодонск

**29,96**

**392,08**

**601,78**

**191,04**

г. Таганрог

**33,86**

**425,41**

**683,93**

**217,12**

г. Шахты

**51,91**

**844,17**

**1 041,86**

**337,17**

г. Миллерово

**28,34**

**603,22**

**729,95**

**232,91**

г. Сальск

**30,29**

**442,49**

**807,35**

**256,30**

# СРЕДНИЕ ЦЕНЫ НА ОТДЕЛЬНЫЕ ВИДЫ УСЛУГ

на 2 мая 2024 г., рублей

РОСТОВСТАТ

	 Водоснабжение холодное, м <sup>3</sup>	 Водоотведение, м <sup>3</sup>	 Отопление, Гкал	 Услуги по снабжению электроэнергией, 100 кВт.ч *
Ростовская область	<b>48,67</b>	<b>35,43</b>	<b>2 880,89</b>	<b>459,87</b>
г. Ростов-на-Дону	<b>51,62</b>	<b>36,16</b>	<b>2 488,93</b>	-
г. Волгодонск	<b>31,58</b>	<b>33,44</b>	<b>2 280,30</b>	-
г. Таганрог	<b>54,72</b>	<b>24,35</b>	<b>2 499,90</b>	-
г. Шахты	<b>61,33</b>	<b>51,83</b>	<b>4 077,81</b>	-
г. Миллерово	<b>36,04</b>	<b>44,82</b>	<b>3 860,11</b>	-
г. Сальск	<b>27,07</b>	<b>33,52</b>	<b>4 135,56</b>	-

\* В соответствии с рекомендациями Росстата расчет средневзвешенных тарифов по позиции «Услуги по снабжению электроэнергией» осуществляется в целом по субъекту РФ.